

# RELATÓRIO DOS ROBÔS INVESTIDORES

INVISTA NO MERCADO  
FINANCEIRO DE FORMA 100%  
AUTOMATIZADA

Ao fazer parte do nosso piloto automático,  
você terá os 4 melhores robôs operando  
simultaneamente na sua conta!

**Versão: 2024**

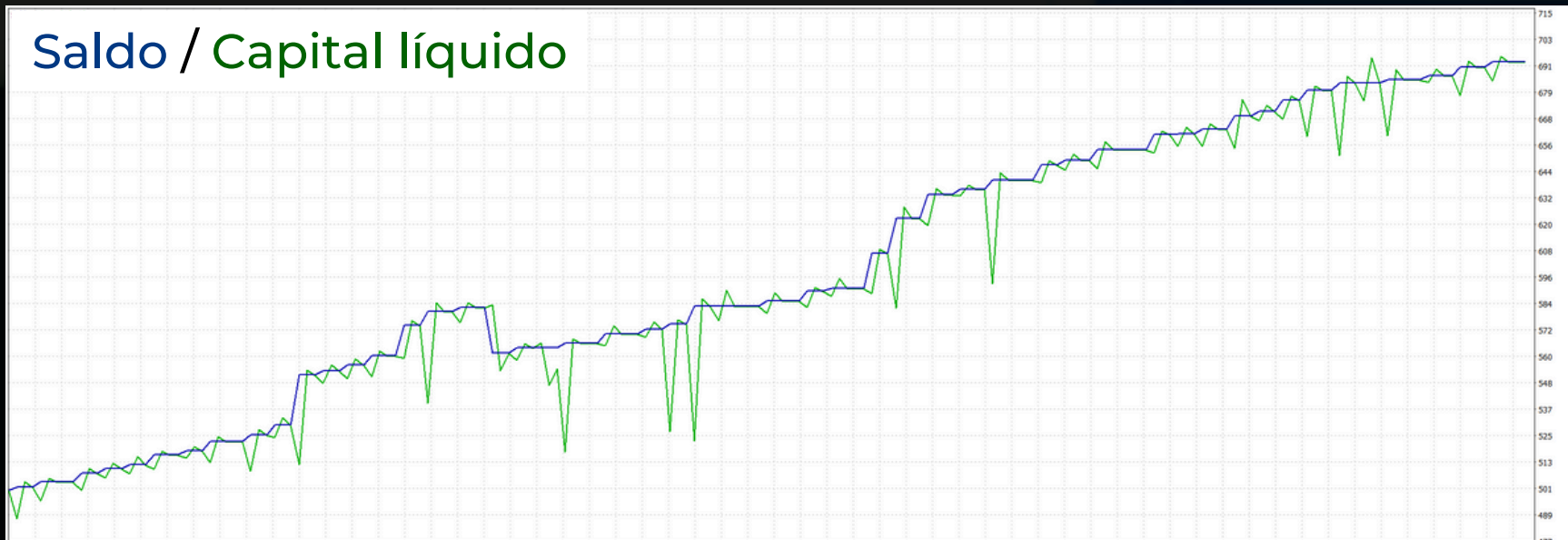




**O futuro dos investimentos é agora.**  
Abrace a revolução tecnológica e posicione-se para o sucesso financeiro global, permitindo que robôs guiem sua jornada no mercado internacional com eficiência e confiança.



# ALPHA 2.0 artificial intelligence

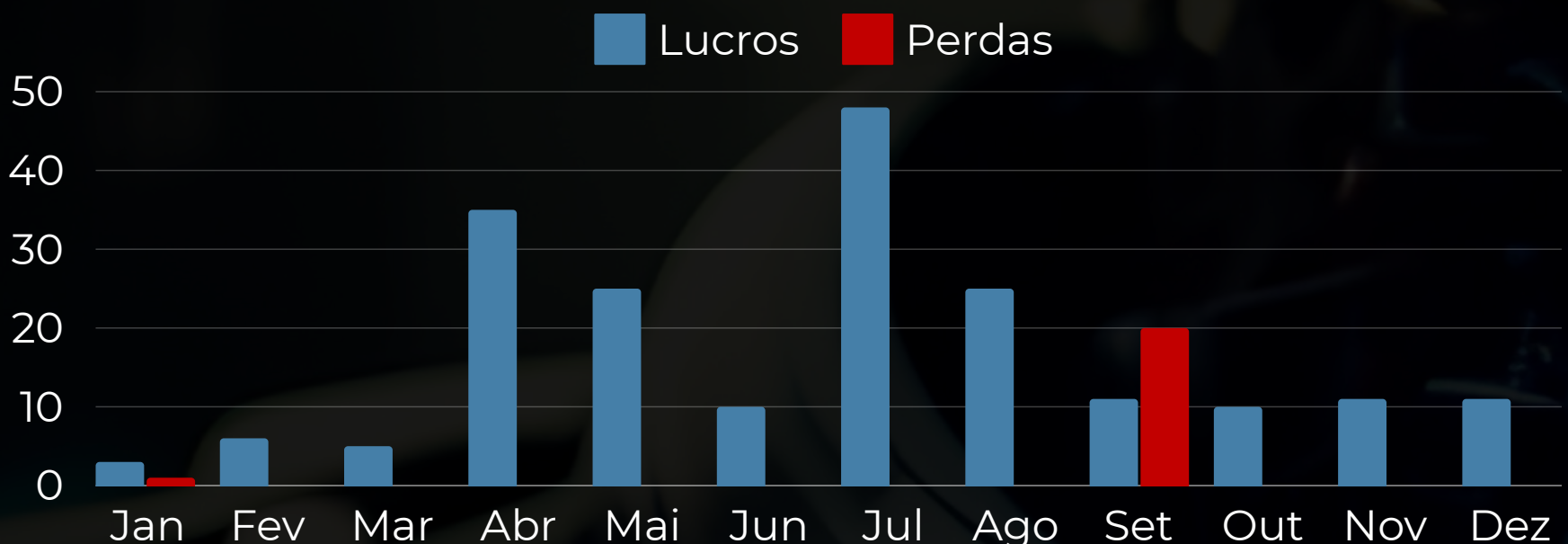
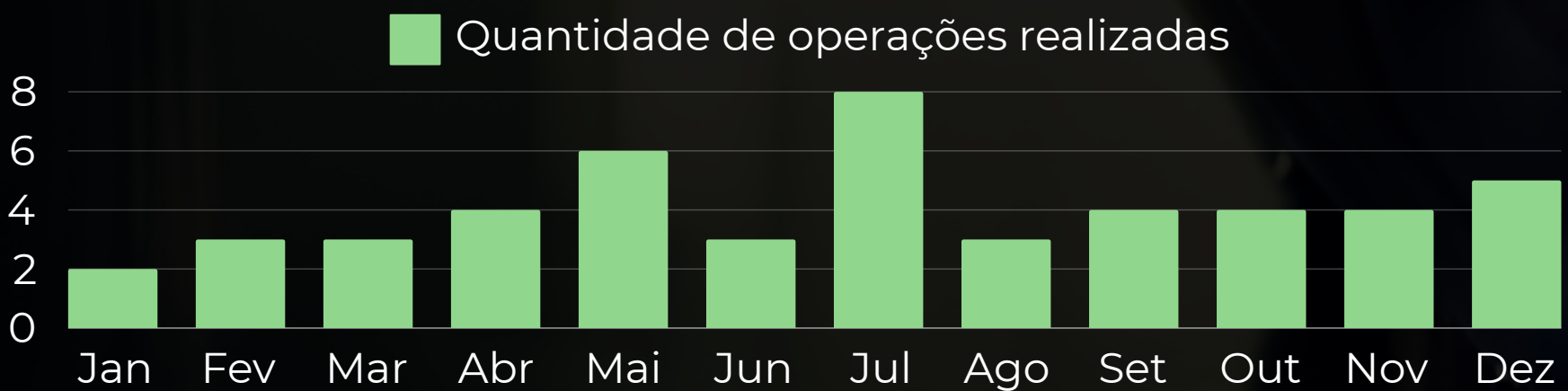



2022

2023

(até o momento) 2024

|                                |        |
|--------------------------------|--------|
| Qualidade do histórico         | 99%    |
| Fator de lucro                 | 10.23  |
| Fator de recuperação           | 2.88   |
| Retorno esperado (Payoff)      | 3.94   |
| Índice de Sharpe               | 16.13  |
| Rebaixamento máximo (drawdown) | 11.48% |

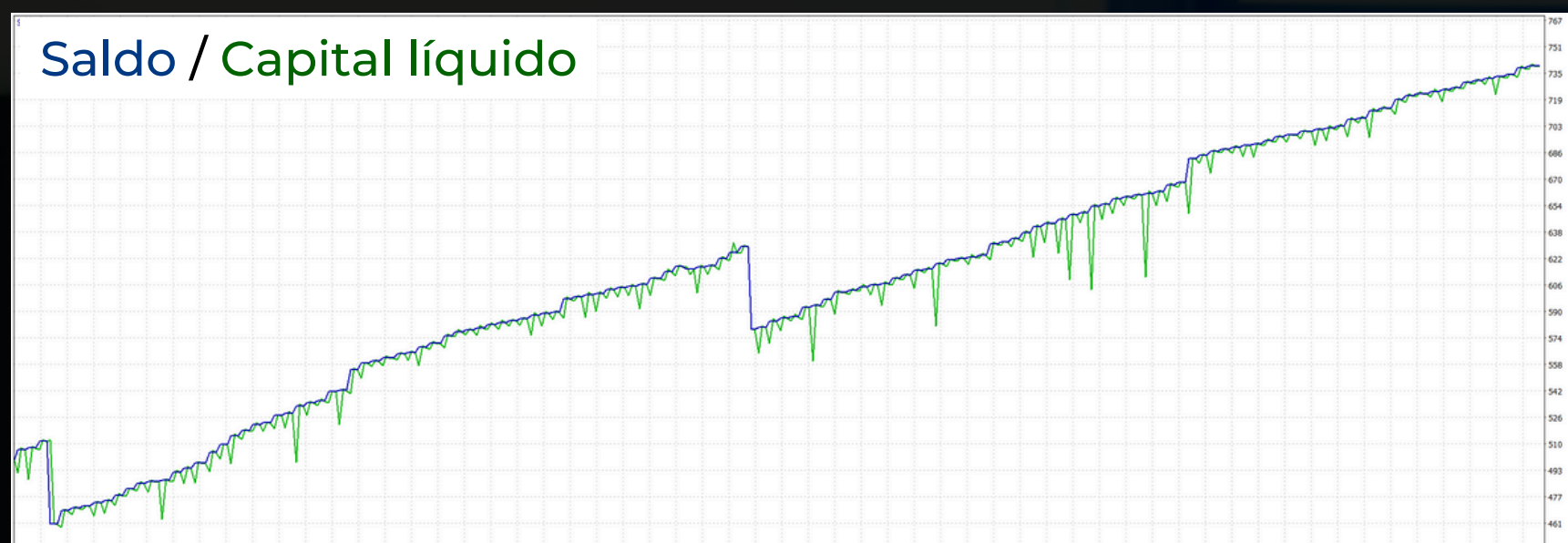




**Automatize seu sucesso.**  
Ao ter robôs para executar suas operações,  
você elimina a carga de trabalho manual,  
permitindo que sua operação seja executada  
com eficiência e consistência.



# MIDAS 2.0 artificial intelligence

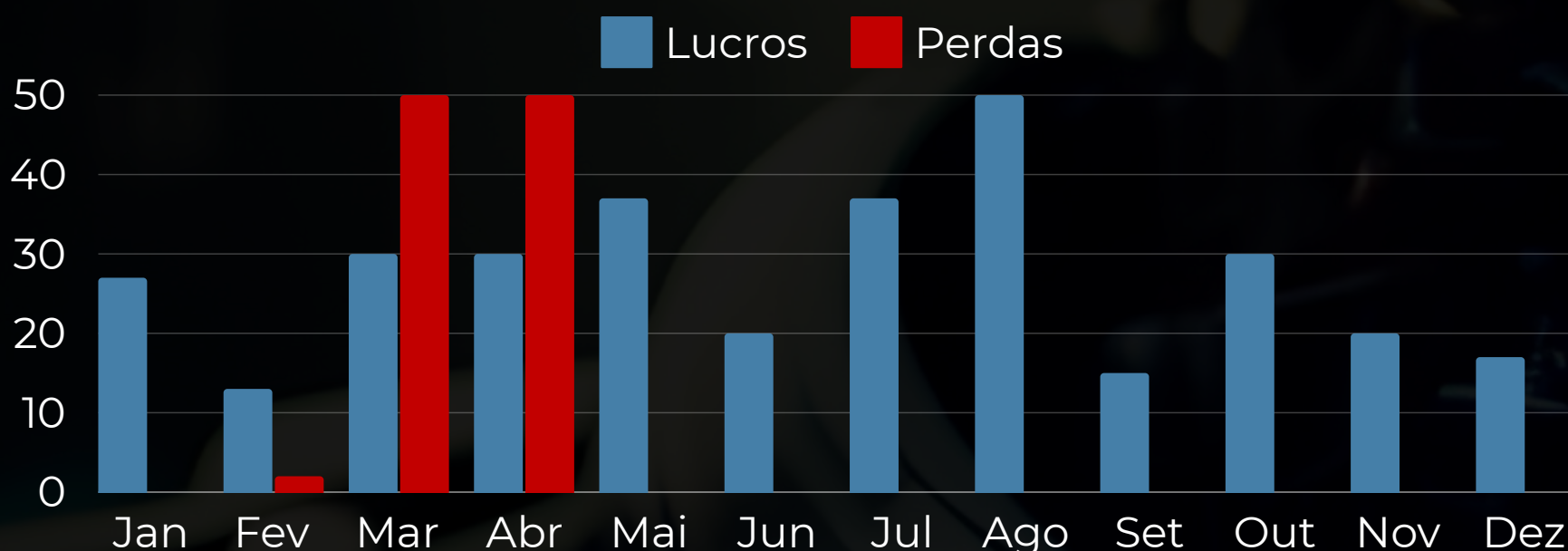
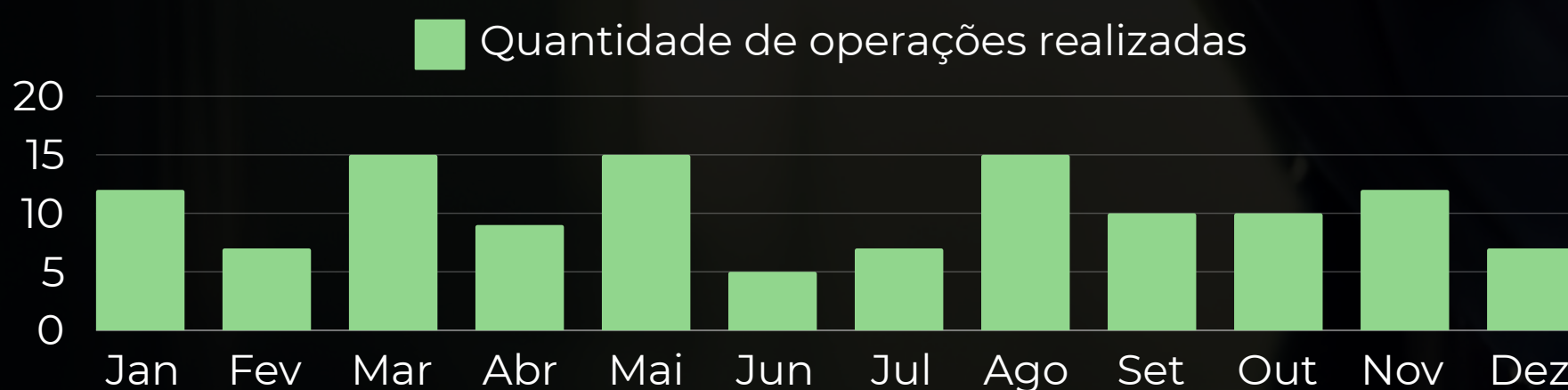



2022

2023

(até o momento) 2024

|                                |        |
|--------------------------------|--------|
| Qualidade do histórico         | 100%   |
| Fator de lucro                 | 3.34   |
| Fator de recuperação           | 3.34   |
| Retorno esperado (Payoff)      | 1.75   |
| Índice de Sharpe               | 8.73   |
| Rebaixamento máximo (drawdown) | 11.35% |

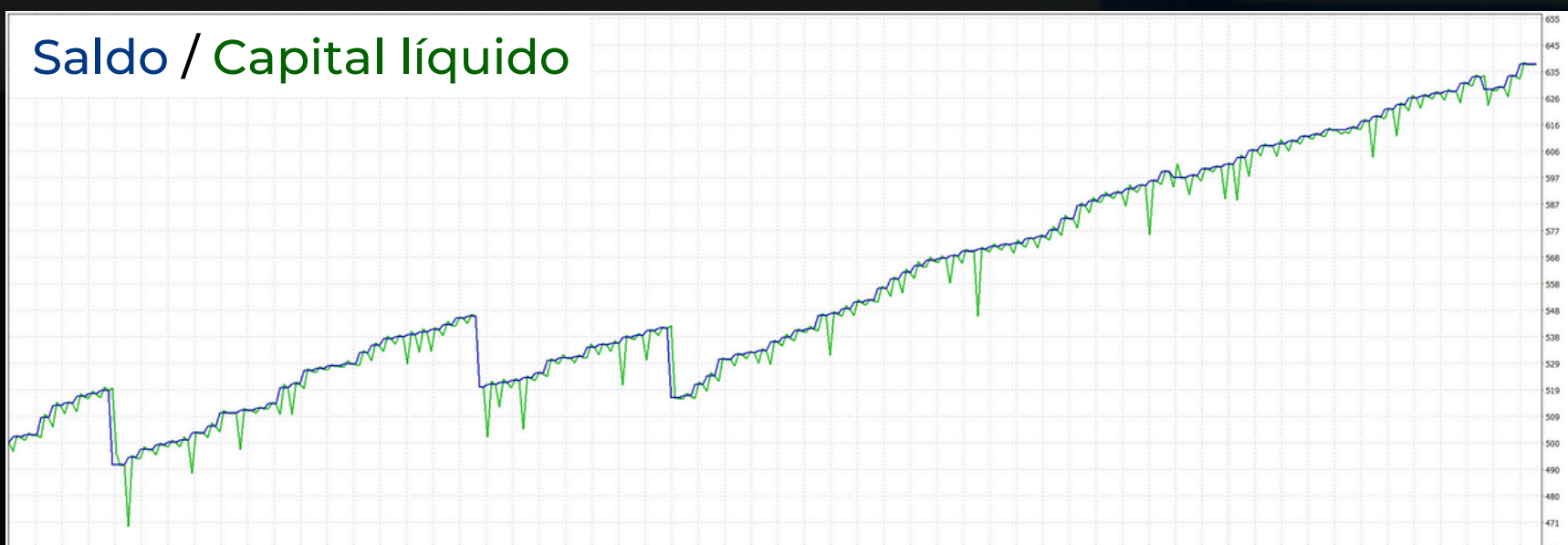




**Diversificação sem esforço.**  
Os robôs de investimento proporcionam  
uma ampla diversificação automática,  
reduzindo o risco associado a investir em um  
único mercado ou setor.



# SUPERNOVA 2.0 artificial intelligence

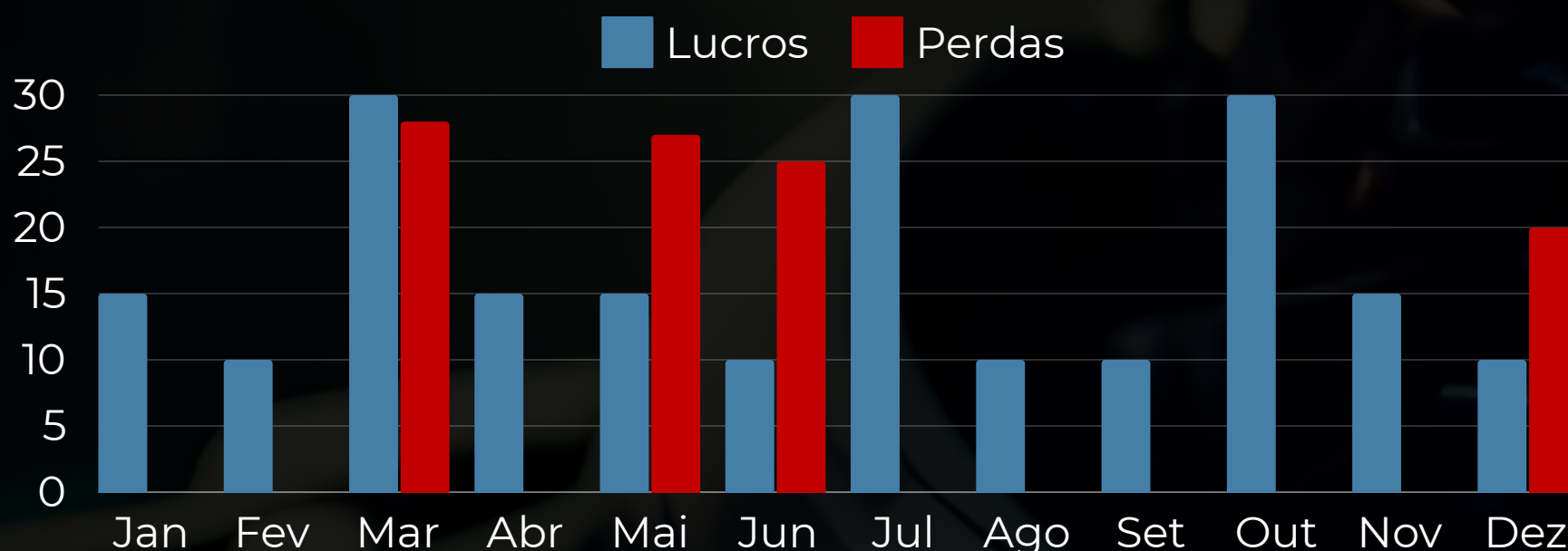
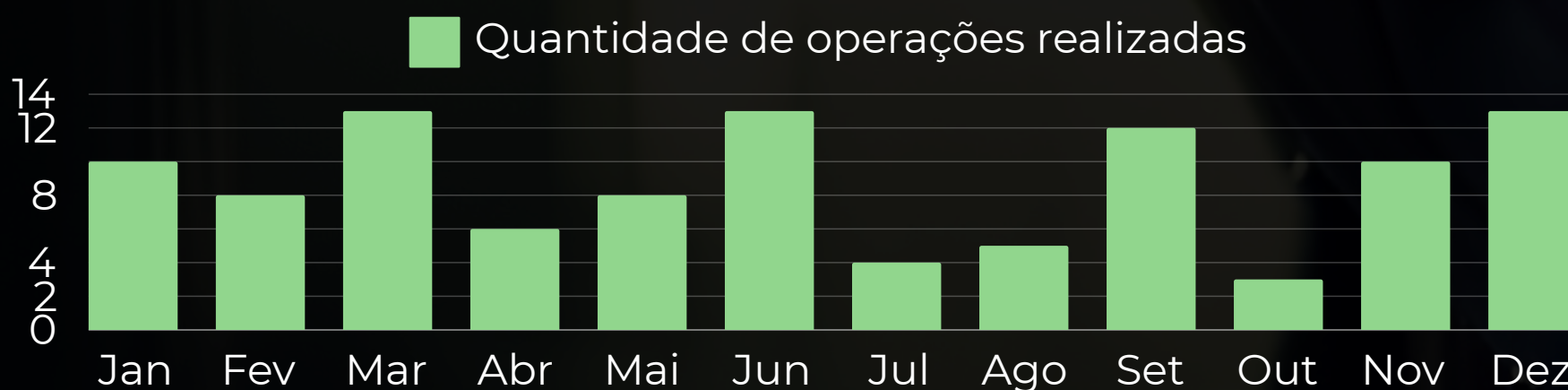


2022

2023

(até o momento) 2024

|                                |       |
|--------------------------------|-------|
| Qualidade do histórico         | 99%   |
| Fator de lucro                 | 2.62  |
| Fator de recuperação           | 2.70  |
| Retorno esperado (Payoff)      | 1.14  |
| Índice de Sharpe               | 13.06 |
| Rebaixamento máximo (drawdown) | 9,81% |



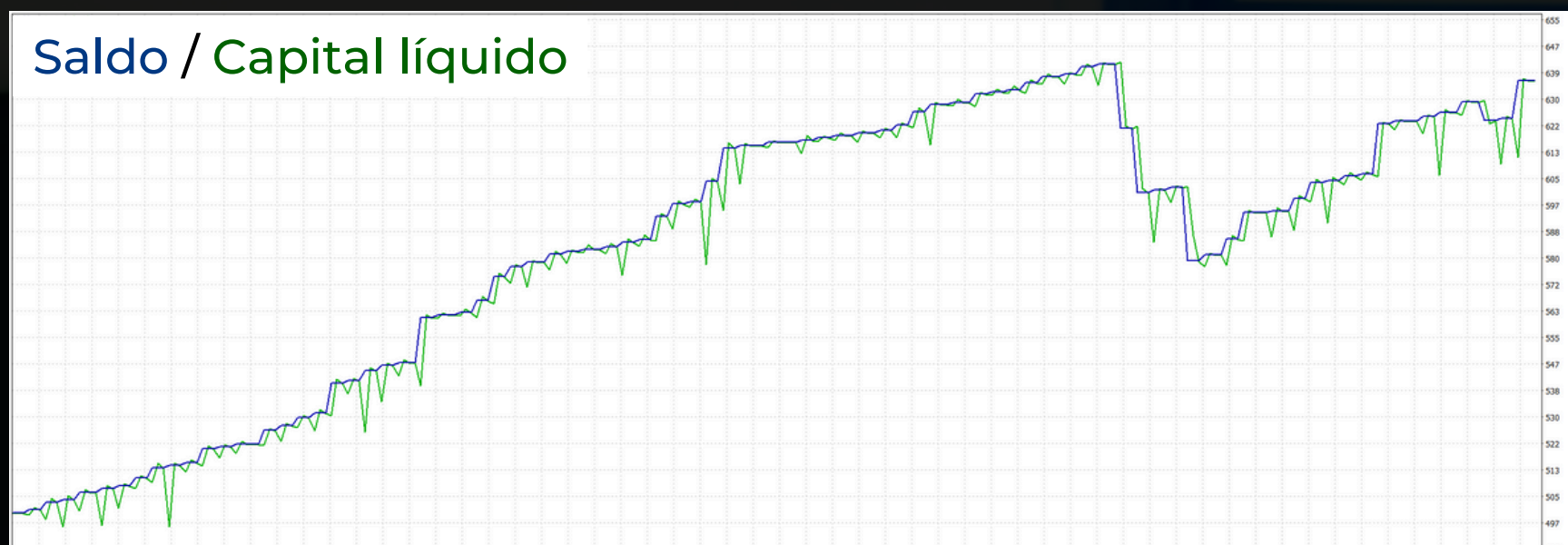


**Aproveite a velocidade da tecnologia.**

Os algoritmos dos robôs reagem instantaneamente às mudanças no mercado, garantindo que você esteja sempre um passo à frente e capitalizando as melhores oportunidades.



# ROXs 42Bb 1.0 artificial intelligence



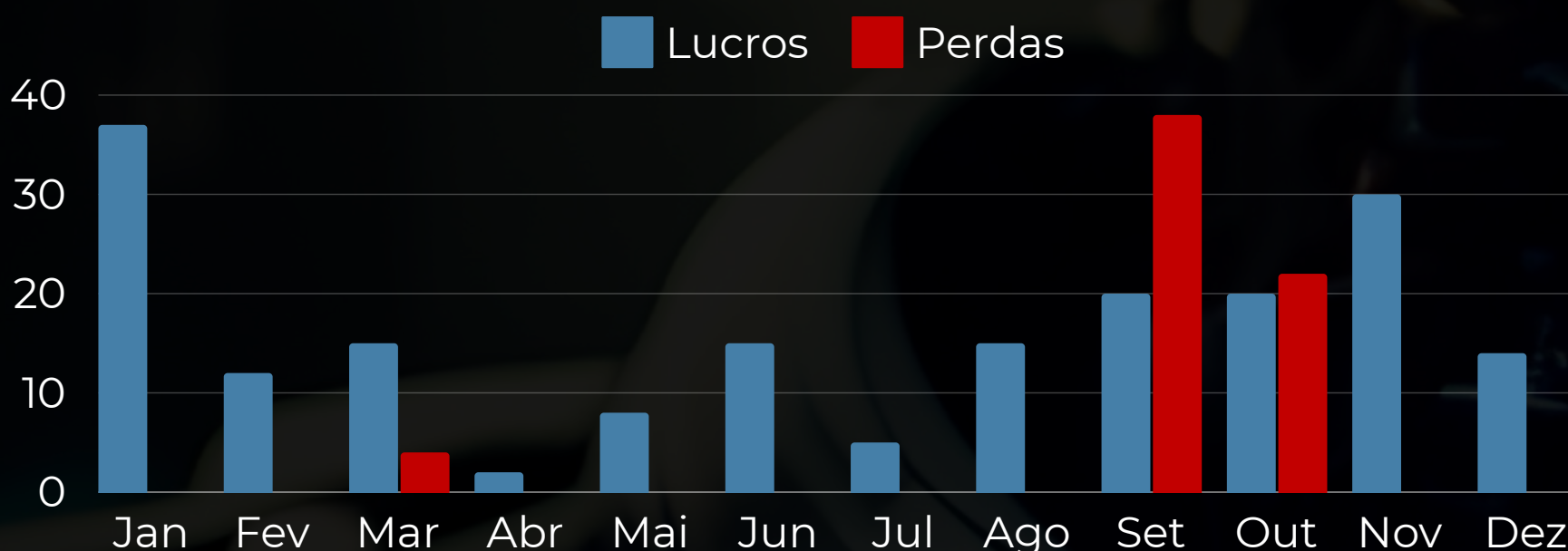
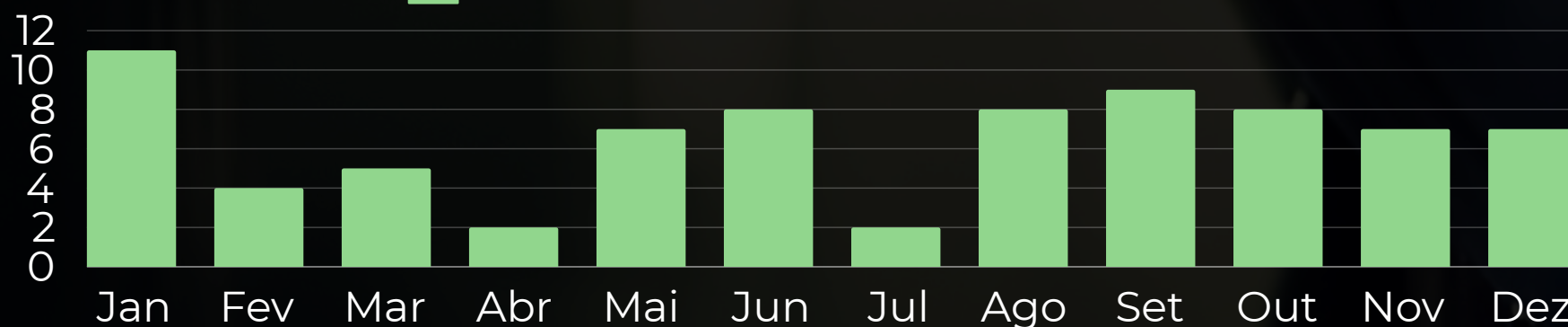
2022

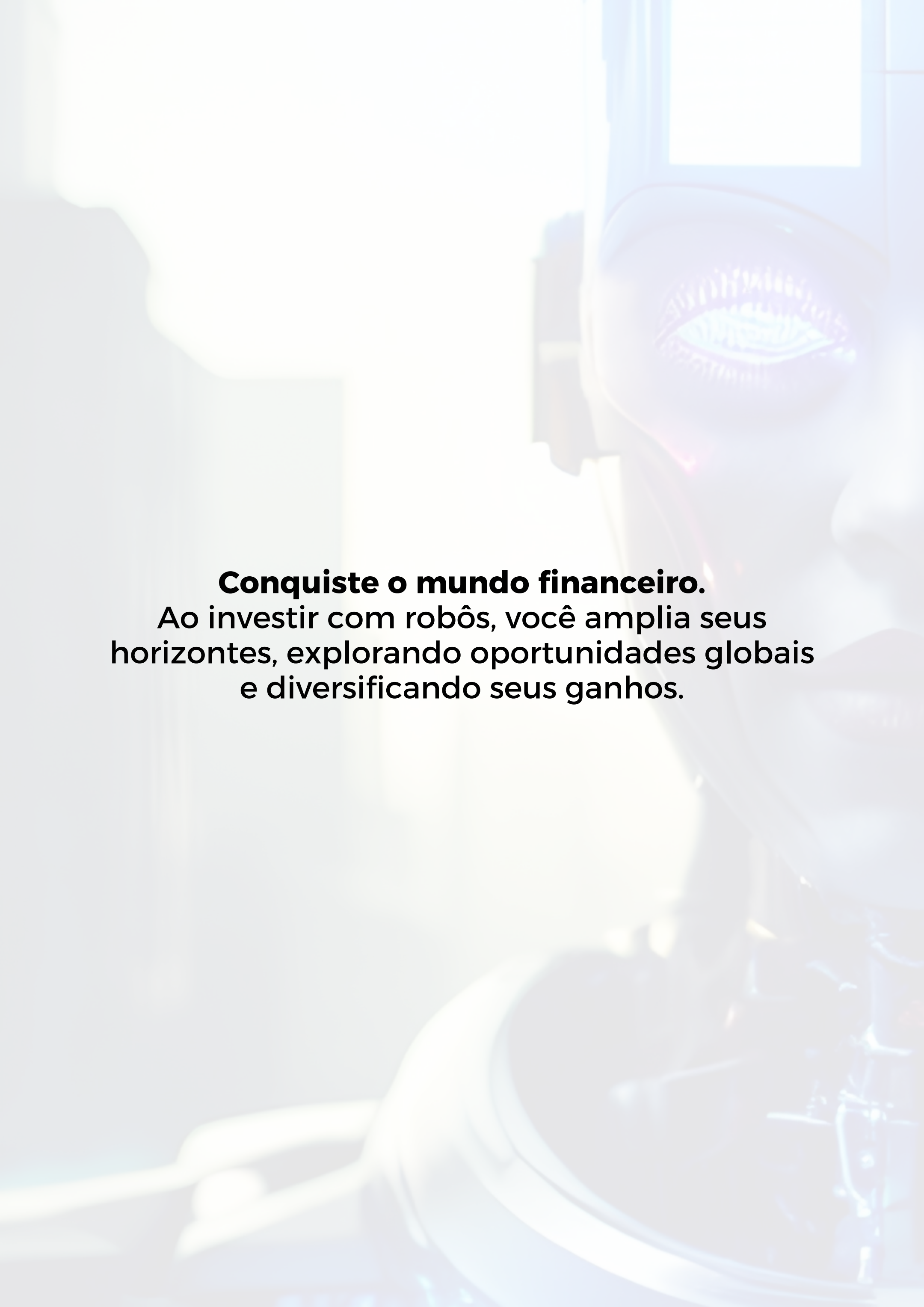
2023

(até o momento) 2024

|                                |        |
|--------------------------------|--------|
| Qualidade do histórico         | 100%   |
| Fator de lucro                 | 2.96   |
| Fator de recuperação           | 2.11   |
| Retorno esperado (Payoff)      | 1.68   |
| Índice de Sharpe               | 17.06  |
| Rebaixamento máximo (drawdown) | 10.02% |

Quantidade de operações realizadas

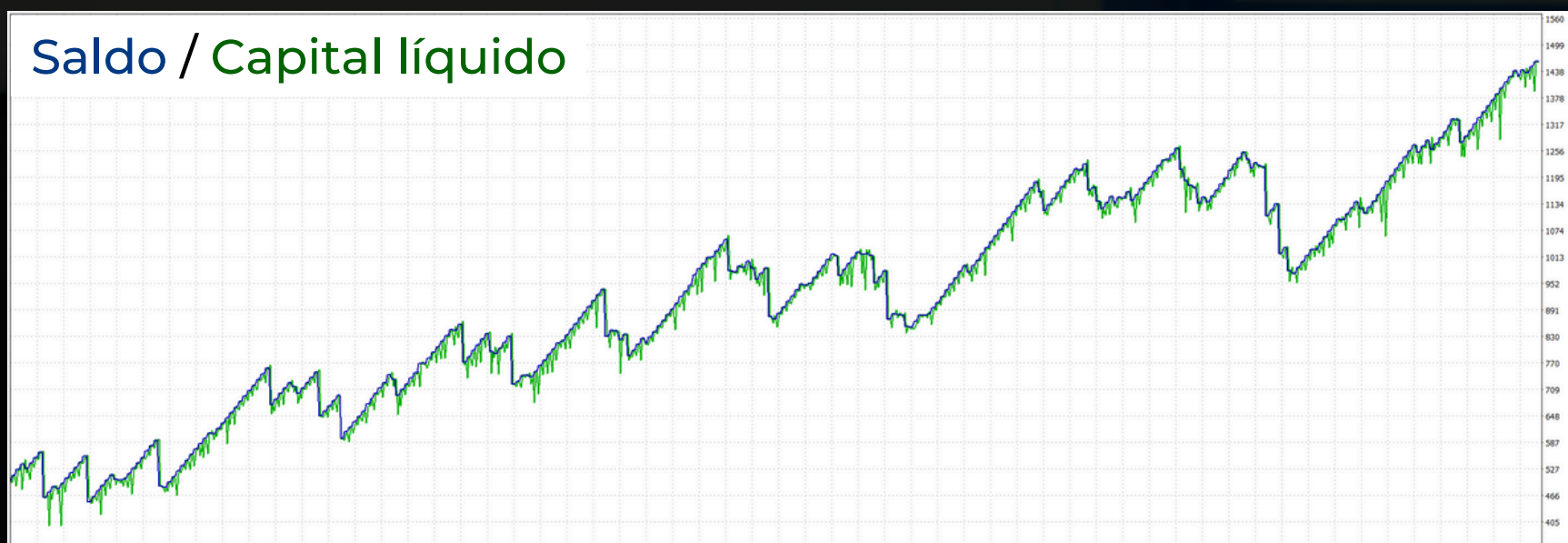




**Conquiste o mundo financeiro.**  
Ao investir com robôs, você amplia seus horizontes, explorando oportunidades globais e diversificando seus ganhos.



# ZENITH 2.0 artificial intelligence

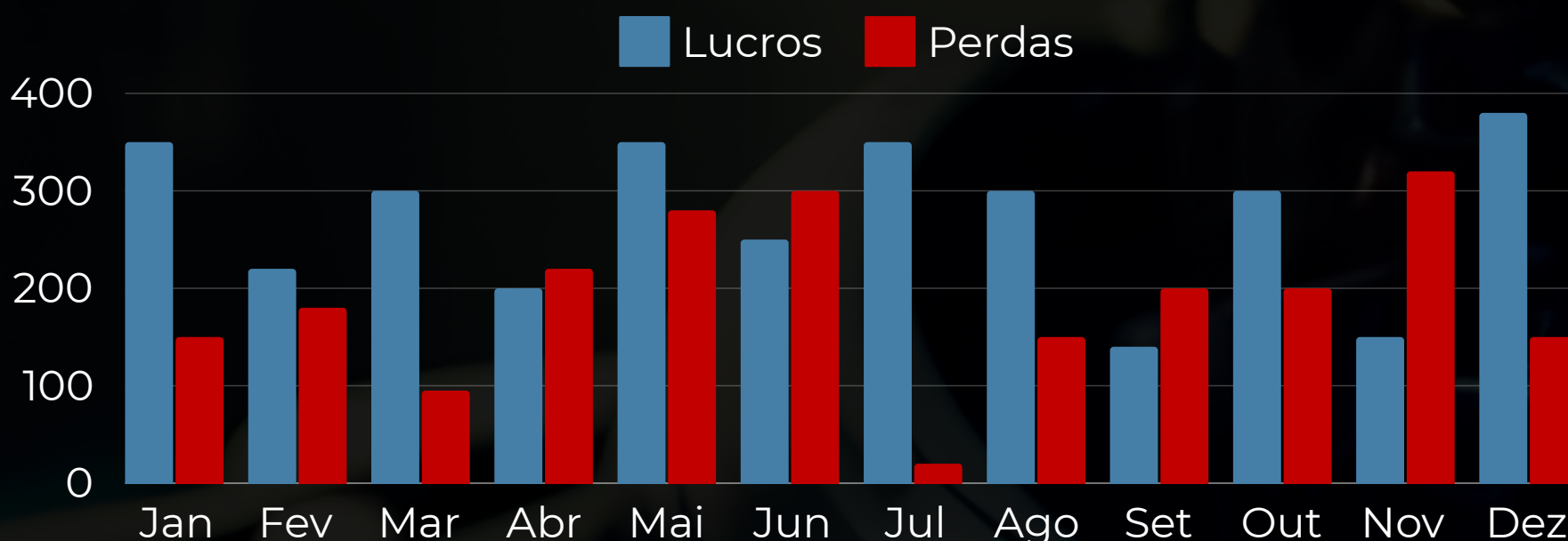
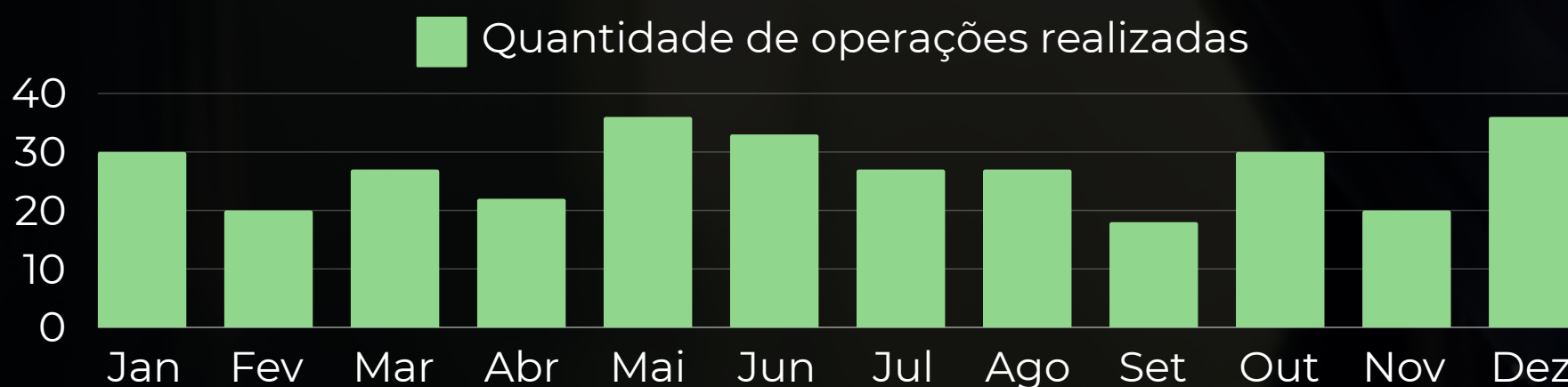



2022

2023

(até o momento) 2024

|                                |        |
|--------------------------------|--------|
| Qualidade do histórico         | 99%    |
| Fator de lucro                 | 1.39   |
| Fator de recuperação           | 3.06   |
| Retorno esperado (Payoff)      | 2.78   |
| Índice de Sharpe               | 1.92   |
| Rebaixamento máximo (drawdown) | 24,78% |



A woman in a business suit is looking at a laptop screen. The screen displays a data visualization with a blue and white color scheme. The background is a blurred office setting.

**Reduza o estresse, aumente os lucros.**  
Ao automatizar suas operações, você elimina a influência das emoções nas decisões de investimento, resultando em uma abordagem mais racional e lucrativa.



**Qualidade do Histórico:** Representa a integridade, precisão e representatividade dos dados históricos. Uma qualidade superior do histórico contribui para análises mais confiáveis e robustas.

Insatisfatório:  
Abaixo de 80%

Satisfatório:  
Entre 80% a 90%

Excepcional:  
Acima de 90%

---

**Fator de Lucro:** Expressa a relação entre o lucro bruto total e a perda bruta total ao longo de um determinado período. Esse indicador destaca a capacidade de uma estratégia gerar ganhos.

Insatisfatório:  
Abaixo de 1,2

Satisfatório:  
Entre 1,2 a 1,5

Excepcional:  
Acima de 1,5

---

**Fator de Recuperação:** Quantifica a habilidade de uma estratégia ou investimento se recuperar de períodos de perdas. Uma recuperação eficiente é crucial para manter o desempenho.

Insatisfatório:  
Abaixo de 1,2

Satisfatório:  
Entre 1,2 a 1,5

Excepcional:  
Acima de 1,5

---

**Retorno Esperado (Payoff):** É a média ponderada dos retornos de uma estratégia ou investimento, considerando diferentes cenários de mercado. A média de ganhos ao risco assumido.

Insatisfatório:  
Abaixo de 1,0

Satisfatório:  
Entre 1,0 a 1,5

Excepcional:  
Acima de 1,5

---

**Índice de Sharpe:** Mensura a relação entre o retorno de um investimento e sua volatilidade. Um índice de Sharpe elevado indica uma gestão eficiente do risco aos ganhos.

Insatisfatório:  
Abaixo de 1,0

Satisfatório:  
Entre 1,0 a 1,5

Excepcional:  
Acima de 1,5


---

**Rebaixamento Máximo (Drawdown):** Representa a maior redução de valor de um investimento em relação a um pico anterior. Um rebaixamento mínimo é desejável para preservar o capital.

Insatisfatório:  
Acima de 30%

Satisfatório:  
Entre 30% a 20%

Excepcional:  
Abaixo de 20%



**Transparência e controle.**  
Ao utilizar robôs no mercado internacional,  
você tem acesso a relatórios detalhados e  
transparentes sobre suas operações,  
permitindo uma visão clara do desempenho  
do seu portfólio



## Ficou com alguma dúvida?

Temos um gerente exclusivo da Fxglobe para atender os clientes da Atual Investing, entre em contato através dos canais abaixo:



(16) 99988-9009



wesley@fxglobe.com

Faça o download do passo a passo para iniciar os seus investimentos no automático, e também tenha acesso aos nossos vídeos tutoriais.

**Acesse: [www.atualinvesting.com.br/fxglobe](http://www.atualinvesting.com.br/fxglobe)**



[www.atualinvesting.com.br](http://www.atualinvesting.com.br)

[atualinvesting](https://www.instagram.com/atualinvesting)